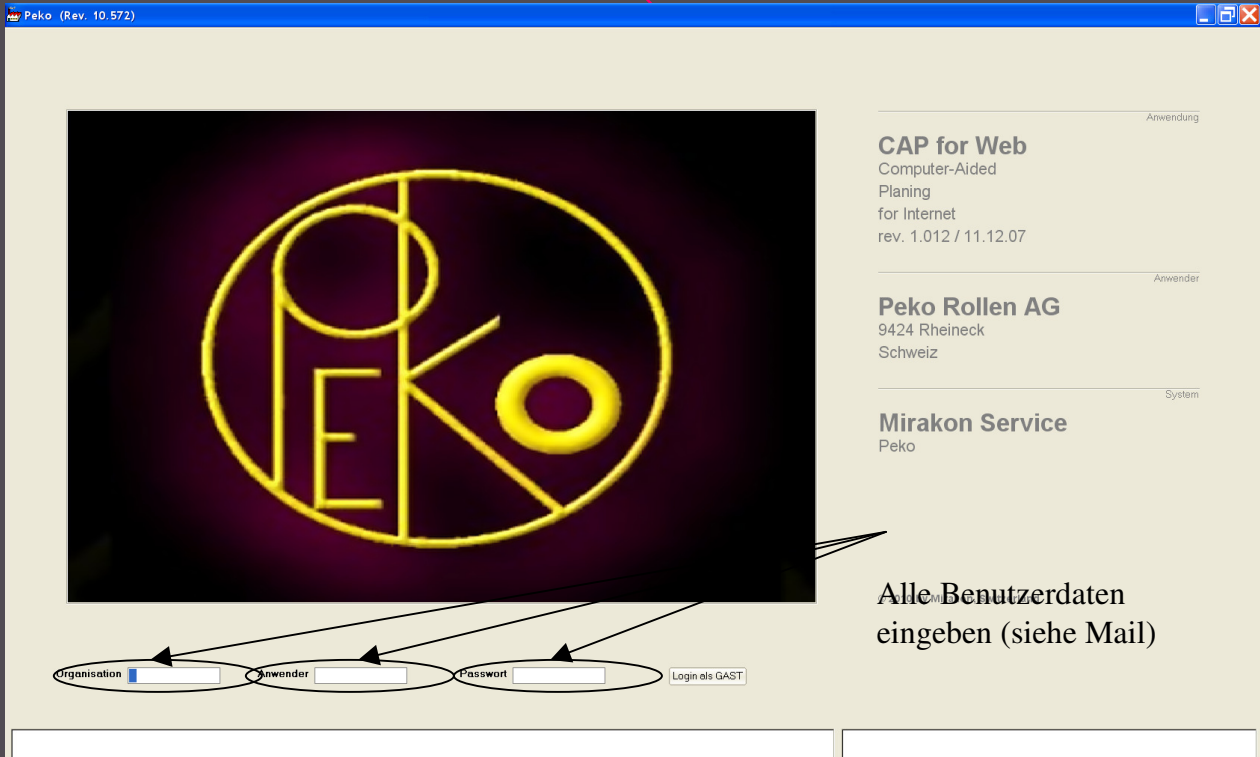


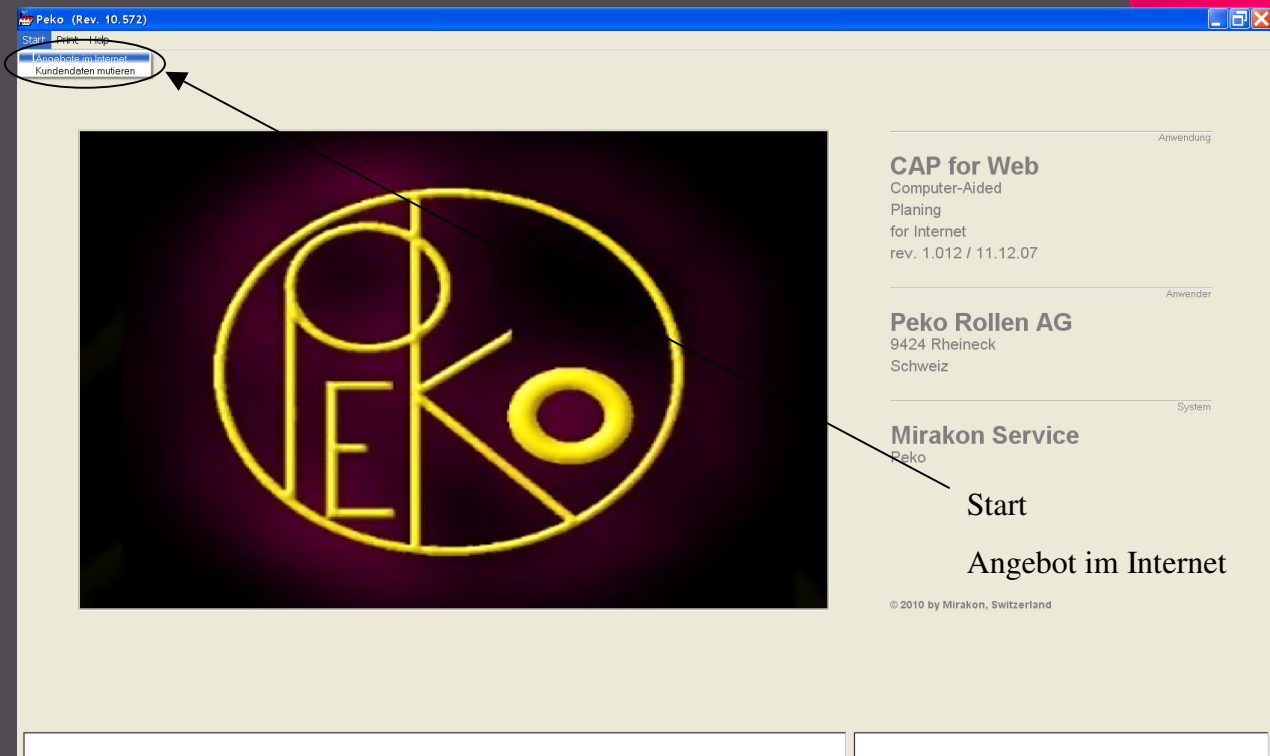
# PEKO ROLLEN AG



The screenshot shows the login page of the Peko application. The title bar reads "Peko (Rev. 10.572)". The main content area features the Peko logo on the left and application details on the right. The application details include: "CAP for Web" (Computer-Aided Planning for Internet, rev. 1.012 / 11.12.07), "Peko Rollen AG" (9424 Rheineck, Schweiz), and "Mirakon Service" (Peko). At the bottom, there is a login form with three input fields: "Organisation", "Anwender", and "Passwort", followed by a "Login als GAST" button. Arrows point from the text "Alle Benutzerdaten eingeben (siehe Mail)" to each of the three input fields.

Organisation  Anwender  Passwort  Login als GAST

**Alle Benutzerdaten eingeben (siehe Mail)**



The screenshot shows the main menu of the Peko application. The title bar reads "Peko (Rev. 10.572)". The main content area features the Peko logo on the left and application details on the right. The application details include: "CAP for Web" (Computer-Aided Planning for Internet, rev. 1.012 / 11.12.07), "Peko Rollen AG" (9424 Rheineck, Schweiz), and "Mirakon Service" (Peko). Below the application details, there are two menu items: "Start" and "Angebot im Internet". A copyright notice "© 2010 by Mirakon, Switzerland" is visible at the bottom. A red arrow points from the text "Start" to the "Start" menu item. Another red arrow points from the text "Angebot im Internet" to the "Angebot im Internet" menu item. A third red arrow points from the text "Kundendaten mufteren" to the "Kundendaten mufteren" menu item in the top-left corner.

Start

**Start**

**Angebot im Internet**

© 2010 by Mirakon, Switzerland

# PEKO ROLLEN AG

PEKO (Rev. 10.572)

Start Print Help

**PEKO** ANGEBOT neu anlegen ANGEBOT bestimmen Angebot Kunde Muster Positionsbeschreibung: ... Speichern X

Allgemeines Positionen Angebot bilden Bestellung senden technische Infos

**Kunden-Adresse:**  
Muster  
Musterstrasse  
Postfach 10  
CH-8887 Musterdorf

i/Kommission:   
i/E-Mail: hans.muster@muster.com  
i/Tel: +41 71 888 08 46  
i/Fax:

Angebote Internet

Start Posteingang - M... Microsoft Power... Peko (Rev. 10... 15:05

Angebot neu Anlegen drücken

PEKO (Rev. 10.572)

Start Print Help

**PEKO** ANGEBOT neu anlegen ANGEBOT bestimmen Angebot AKET.OF10-11007 Kunde Andreas Ketterer Positionsbeschreibung: ... Speichern X

Allgemeines Positionen Angebot bilden Bestellung senden technische Infos

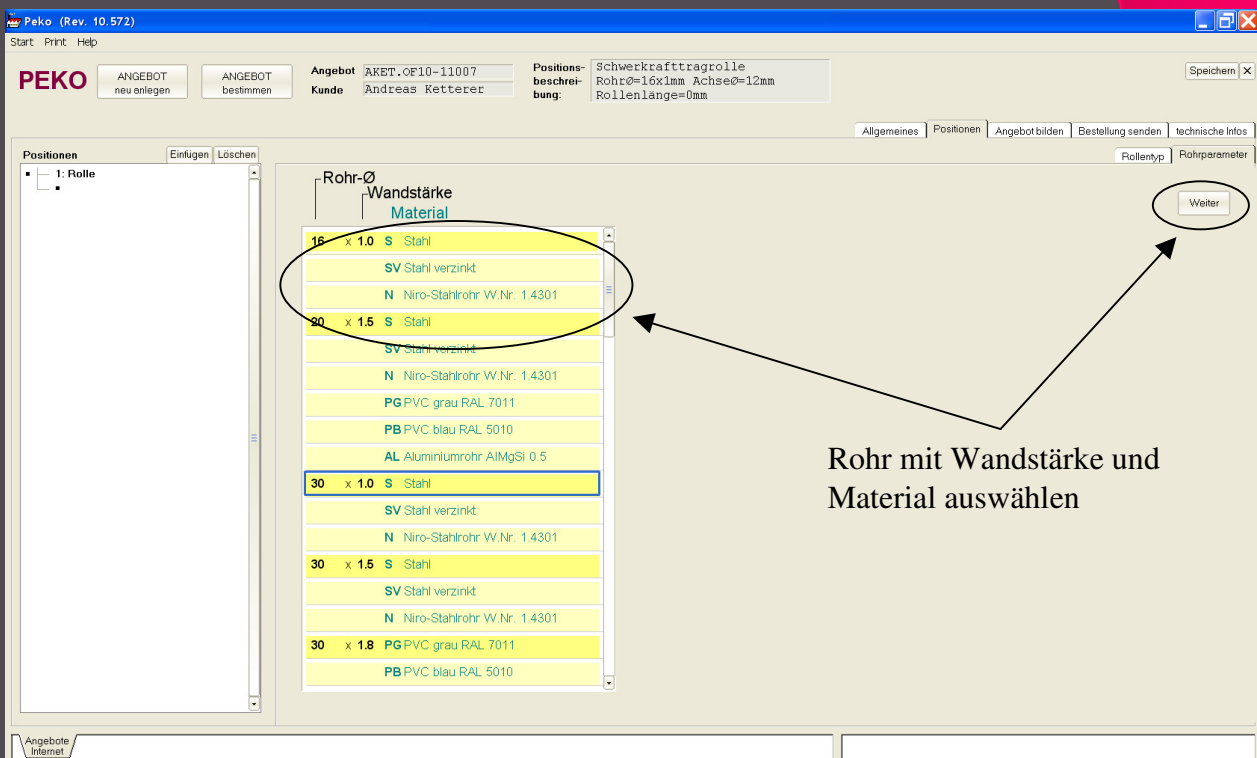
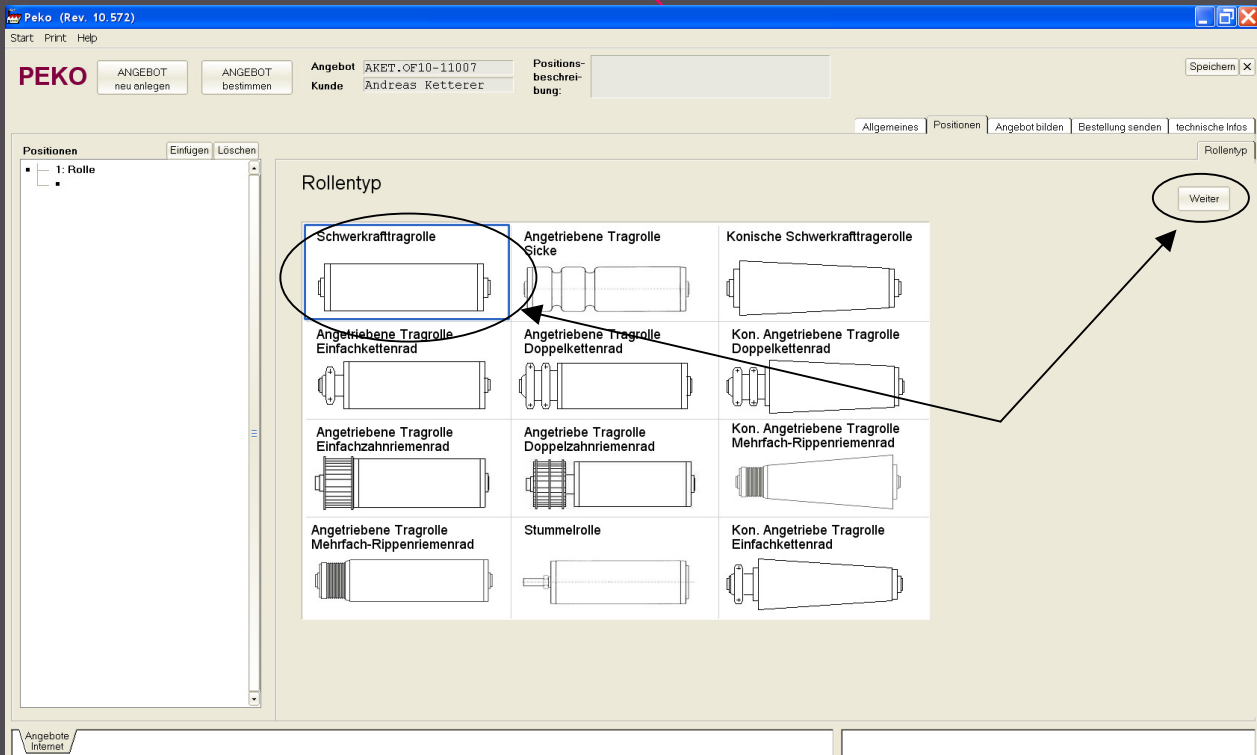
**Positionen** Einfügen Löschen

**Einfügen**  
Stolle (Fertigprodukt)

Produkt auswählen

Angebote Internet

# PEKO ROLLEN AG



# PEKO ROLLEN AG

The screenshot shows the PEKO software interface. At the top, there are fields for 'Angebot AKET.OF10-11007' and 'Kunde Andreas Ketterer'. The 'Positionen' section on the left shows '1: Rolle'. The main area displays three options for 'Lagerboden':

- Lager ST-001**: Tragrollenlager aus thermoplastischem Kunststoff mit einer Kugelfreihe. Die Kugeln sind in Stahl (ST-001) oder in Nirol W-Nr 1.4034 (ST-001N) erhältlich.
- Lager ST-001 NIRO**: Tragrollenlager aus thermoplastischem Kunststoff mit einer Kugelfreihe. Die Kugeln sind in Stahl (ST-001) oder in Nirol W-Nr 1.4034 (ST-001N) erhältlich.
- Lager ST-005**: Tragrollenlager aus thermoplastischem Kunststoff mit Rillenkugellager 608 ZZ (ST-005). Das Kugellager ist für Nassbetrieb auch als RS (ST-005RS) oder INOX (ST-005RSN) erhältlich.

The 'Lagerboden' label is circled in red. A red arrow points from this label to the 'Weiter' button in the top right corner, which is also circled in red. The text 'Lager auswählen Und Button „Weiter“ drücken' is written in red to the right of the interface.

The screenshot shows the PEKO software interface. At the top, there are fields for 'Angebot AKET.OF10-11007' and 'Kunde Andreas Ketterer'. The 'Positionen' section on the left shows '1: Rolle'. The main area displays a list of materials for 'Achse-Ø':

- Material**: Stahl blank
- Stahl verzinkt
- Nirol

The 'Achse-Ø' label is circled in red. A red arrow points from this label to the 'Weiter' button in the top right corner, which is also circled in red. The text 'Achse auswählen und Button „Weiter“ drücken' is written in red to the right of the interface.

# PEKO ROLLEN AG

PEKO (Rev. 10.572)

Start Print Help

**PEKO** ANGEBOT neu anlegen ANGEBOT bestimmen

Angebot: AKET.OP10-11007  
Kunde: Andreas Ketterer

Positionsbeschreibung: Schwerkrafttragrolle  
Rohr $\varnothing$ =30x1mm Achse $\varnothing$ =8mm  
Rollenlänge=0mm

Speichern X

Allgemeines Positionen Angebot bilden Bestellung senden Technische Infos

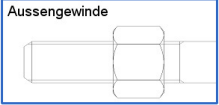
Rollentyp Rohrparameter Lagerboden Achsen Achsausführungen

Positionen Einfügen Löschen

- 1: Rolle

Achsausführung

Aussengewinde



Weiter

Angebote Internet

# PEKO ROLLEN AG

The screenshot shows the PEKO software interface for creating a quote. The top bar includes the company name 'PEKO' and buttons for 'ANGEBOT neu anlegen' and 'ANGEBOT bestimmen'. The main header displays the offer number 'AKET.OP10-11007', customer name 'Andreas Ketterer', and position description 'Schwerkrafttragrolle' with specifications 'Rohrø=30x1mm Achseø=8mm' and 'Rollenlänge=500mm'. A 'Speichern' button is on the right. Below the header is a navigation menu with tabs: 'Allgemeines', 'Positionen', 'Angebot bilden', 'Bestellung senden', and 'technische Infos'. The 'Positionen' tab is active, showing a list with '1: Rolle'. The main area contains input fields for 'Anzahl Rollen: 100', 'Rollenlänge RL: 500.00 mm', 'Einbaulänge EL: 514.00 mm', and 'Achslänge AL: 544.00 mm'. A text box instructs: 'Bitte 1 Parameter eintragen und mit Enter bestätigen. Die restlichen werden automatisch erzeugt.' Below this is a technical diagram of a roller with dimensions AL, EL, RL, and RD. A 'Weiter mit: Angebot bilden' button is highlighted with a red circle. A red arrow points from the text 'Button „Angebot bilden“ drücken' to this button. At the bottom, it states 'max. Belastung der Lagerkomponenten: 60.0 kg\*' and a note: '\* Um die Tragfähigkeit der Rohre zu bestimmen, benützen Sie bitte das Tragfähigkeitsdiagramm unter "Technische Infos"'. A 'Angebote Internet' button is at the bottom left.

oder

This screenshot shows the same PEKO software interface as above, but with the 'Einfügen' button in the 'Positionen' list highlighted with a red circle. A red arrow points from the text 'Zum eine neue Position einzufügen „Positionen“ drücken und anschliessend „Einfügen“ .' to this button. The rest of the interface, including the input fields, diagram, and buttons, is identical to the previous screenshot.

# PEKO ROLLEN AG

PEKO (Rev. 10.572)

Start Print Help

**PEKO** ANGEBOT neu anlegen ANGEBOT bestimmen Angebot MUSTE.OF10-11001 Kunde Muster Positionsbeschreibung: Schwerkrafttragrolle RohrØ=16x1mm AchseØ=6mm Rollenlänge=100mm Speichern X

Allgemeines Positionen Angebot bilden Bestellung senden technische Infos

Grafik MUSTE.OF10-11001 Angebot Seite 1/1 Bilden

**PEKO ROLLEN AG**  
 Langenhagstrasse 13  
 CH-9424 Rheineck Tel. +41 71 888 0644  
 www.peko.ch FAX +41 71 888 0647

Logo:

U/Ref.: Internet  
 I/Zeichen: Hans Muster  
 I/Kommission:  
 I/Email: hans.muster@muster.com

Muster  
 Musterstrasse  
 Postfach 10  
 CH-8887 Musterdorf  
 SCHWEIZ

Angebot MUSTE.10-11001 Rheineck, 10.11.2010

Pos	Artikel	Gewicht kg/Stk	Menge Stk	EUR/Einheit
1	ST-001 16x1 S A6 F Ro=86 RL=100 EL=103 AL=119	0.060	<u>1.00</u>	<u>3.61</u>

Alle Angaben kontrollieren und auf „Bestellung senden“ drücken

Angebote Internet

PEKO (Rev. 10.572)

Start Print Help

**PEKO** ANGEBOT neu anlegen ANGEBOT bestimmen Angebot MUSTE.OF10-11001 Kunde Muster Positionsbeschreibung: Schwerkrafttragrolle RohrØ=16x1mm AchseØ=6mm Rollenlänge=100mm Speichern X

Allgemeines Positionen Angebot bilden Bestellung senden technische Infos

Bemerkungen zur Bestellung:

Sie können beim Feld „Bemerkungen zur Bestellung“ Angaben machen.  
 „Bestellung Bilden“ drücken  
 Mit „Esc“ zurück  
 „AGB“ einsehen  
 „Bestellung senden“ drücken

Bestellung BILDEN nach dem Einsehen (und ev. Drucken): mit Escape zurückkehren

Ich akzeptiere die Peko-AGB AGB sehen nach dem Einsehen: mit Escape zurückkehren

Bestellung SENDEN Ihre Bestellung wird somit über Internet gesendet, bei Peko AG überprüft und Sie erhalten eine Auftragsbestätigung per Email zugesandt. Besten Dank!

Angebote Internet

# PEKO ROLLEN AG

The screenshot shows the PEKO software interface with the following elements:

- Header:** PEKO (Rev. 10.572) with menu options: Start, Print, Help.
- Buttons:** ANGEBOT neu anlegen, ANGEBOT bestimmen, Angebot, Kunde, and Speichern.
- Form Fields:** ANGEBOT: MUSTE.0F10-11002; Kunde: Muster; Positionsbeschreibung: Schwerkrafttragrolle, Rohr=16x1mm, Achse=6mm, Rollenlänge=500mm.
- Navigation:** Allgemeines, Positionen, Angebot bilden, Bestellung senden, technische Infos.
- Main Content:**
  - Bemerkungen zur Bestellung:** A large empty text area.
  - Flowchart:**
    - Starts with a button: **Bestellung BILDEN** (nach dem Einsehen (und ev. Drucken): mit Escape zurückkehren).
    - Leads to a checkbox:  **Ich akzeptiere die Peko-AGB** (AGB sehen nach dem Einsehen: mit Escape zurückkehren).
    - Leads to a button: **Bestellung SENDEN** (Ihre Bestellung wird somit über Internet gesendet, bei Peko AG überprüft, und Sie erhalten eine Auftragsbestätigung per Email zugesandt. Besten Dank!).
- Information Box:** A circled box containing: **Information** and **Bestellung MUSTE.B110-11002 wurde gesendet!** (OK).
- Status Bar:** Angebots Internet, Bestellung wird gesendet.
- Taskbar:** Windows Start button, icons for Postgangang, Microsoft Powerpoint, and PEKO (Rev. 10...), system tray with time 15:38.